



УПРАВЛЕНИЕ ФЕДЕРАЛЬНОЙ СЛУЖБЫ
ГОСУДАРСТВЕННОЙ СТАТИСТИКИ
ПО СВЕРДЛОВСКОЙ ОБЛАСТИ
И КУРГАНСКОЙ ОБЛАСТИ

О естественном движении населения Свердловской области



за январь-февраль 2022 года



УПРАВЛЕНИЕ ФЕДЕРАЛЬНОЙ СЛУЖБЫ
ГОСУДАРСТВЕННОЙ СТАТИСТИКИ
ПО СВЕРДЛОВСКОЙ ОБЛАСТИ
И КУРГАНСКОЙ ОБЛАСТИ

О естественном движении населения

Свердловской области

за январь-февраль 2022 года

- 01 ПОКАЗАТЕЛИ ЕСТЕСТВЕННОГО ДВИЖЕНИЯ НАСЕЛЕНИЯ
- 02 ПОКАЗАТЕЛИ РОЖДАЕМОСТИ
- 03 ПОКАЗАТЕЛИ СМЕРТНОСТИ
- 04 ПОКАЗАТЕЛИ БРАЧНОСТИ
- 05 ПОКАЗАТЕЛИ РАЗВОДИМОСТИ





ЕСТЕСТВЕННОЕ ДВИЖЕНИЕ НАСЕЛЕНИЯ

ЧЕЛОВЕК

Показатели естественного движения населения за январь-февраль 2022 года

человек

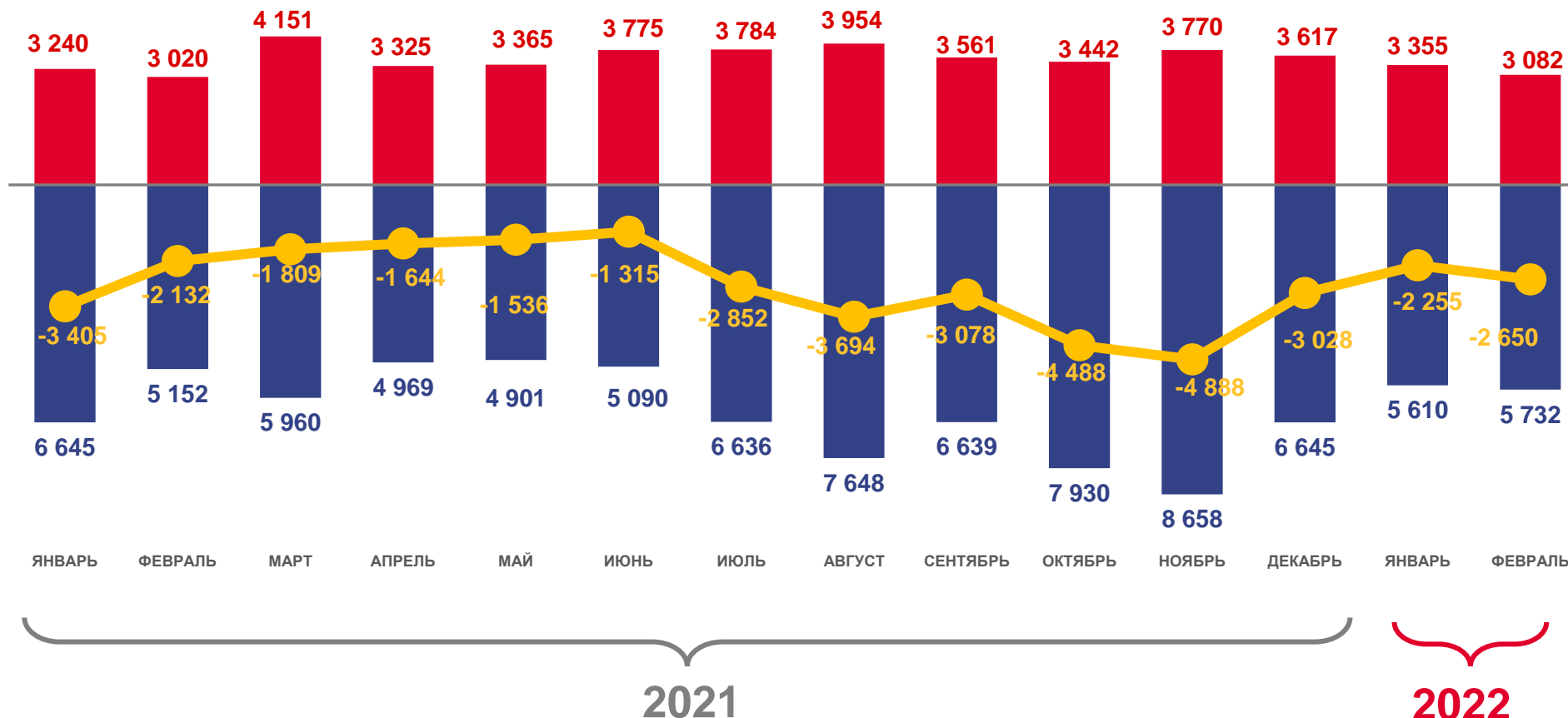
-4 905

Естественный прирост, убыль (-) населения

в расчете на 1000 человек населения

-7,2

Коэффициент естественного прироста, убыли (-)



Число родившихся



Число умерших



Естественный прирост





ЧИСЛО ЗАРЕГИСТРИРОВАННЫХ РОДИВШИХСЯ

ТЫСЯЧ ЧЕЛОВЕК

Рождаемость

за январь-февраль 2022 года

человек
6 437

Число зарегистрированных
родившихся

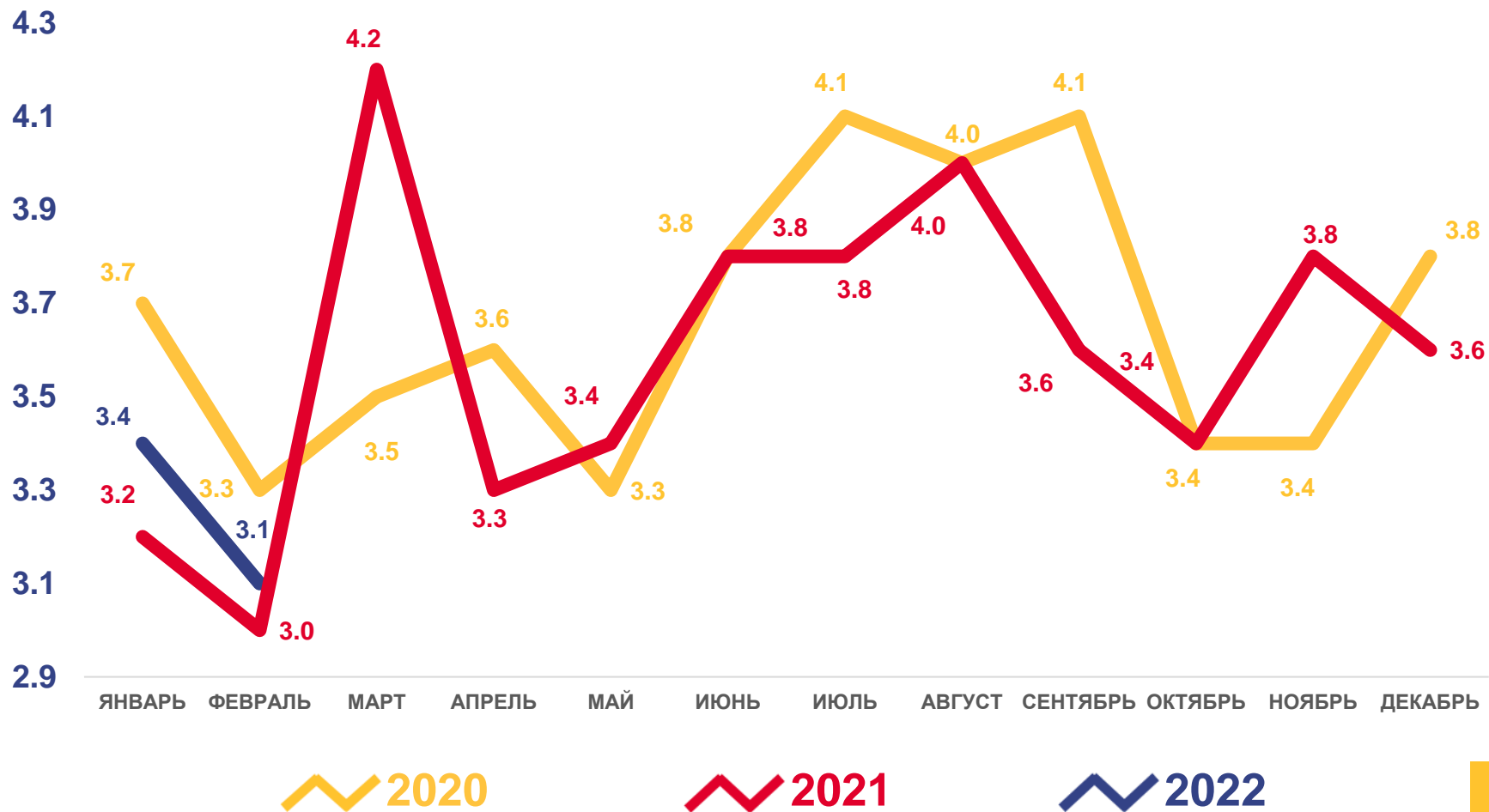
в расчете на 1000 человек населения

9,3

Коэффициент рождаемости

Изменение, %
к январю-февралю 2021 года

2,8





ЧИСЛО ЗАРЕГИСТРИРОВАННЫХ УМЕРШИХ

ТЫСЯЧ ЧЕЛОВЕК

Смертность

за январь-февраль 2022 года

ЧЕЛОВЕК

11 342

Число зарегистрированных умерших

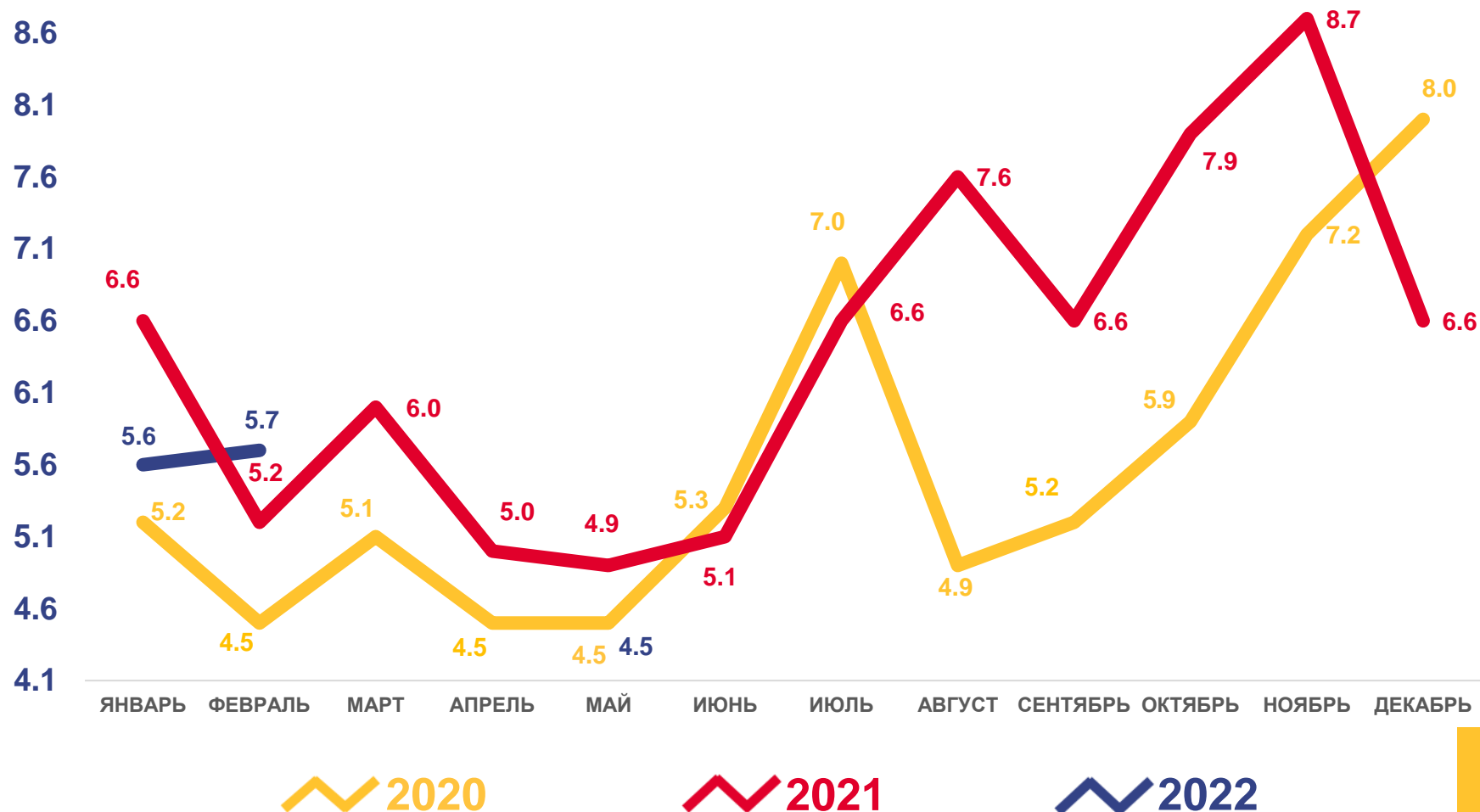
в расчете на 1000 человек населения

16,5

Коэффициент смертности

Изменение, %
к январю-февралю 2021 года

-3,9





ЧИСЛО ЗАРЕГИСТРИРОВАННЫХ БРАКОВ

ТЫСЯЧ ЕДИНИЦ

Брачность

за январь-февраль 2022 года

единиц
3 369

Число зарегистрированных браков

в расчете на 1000 человек населения

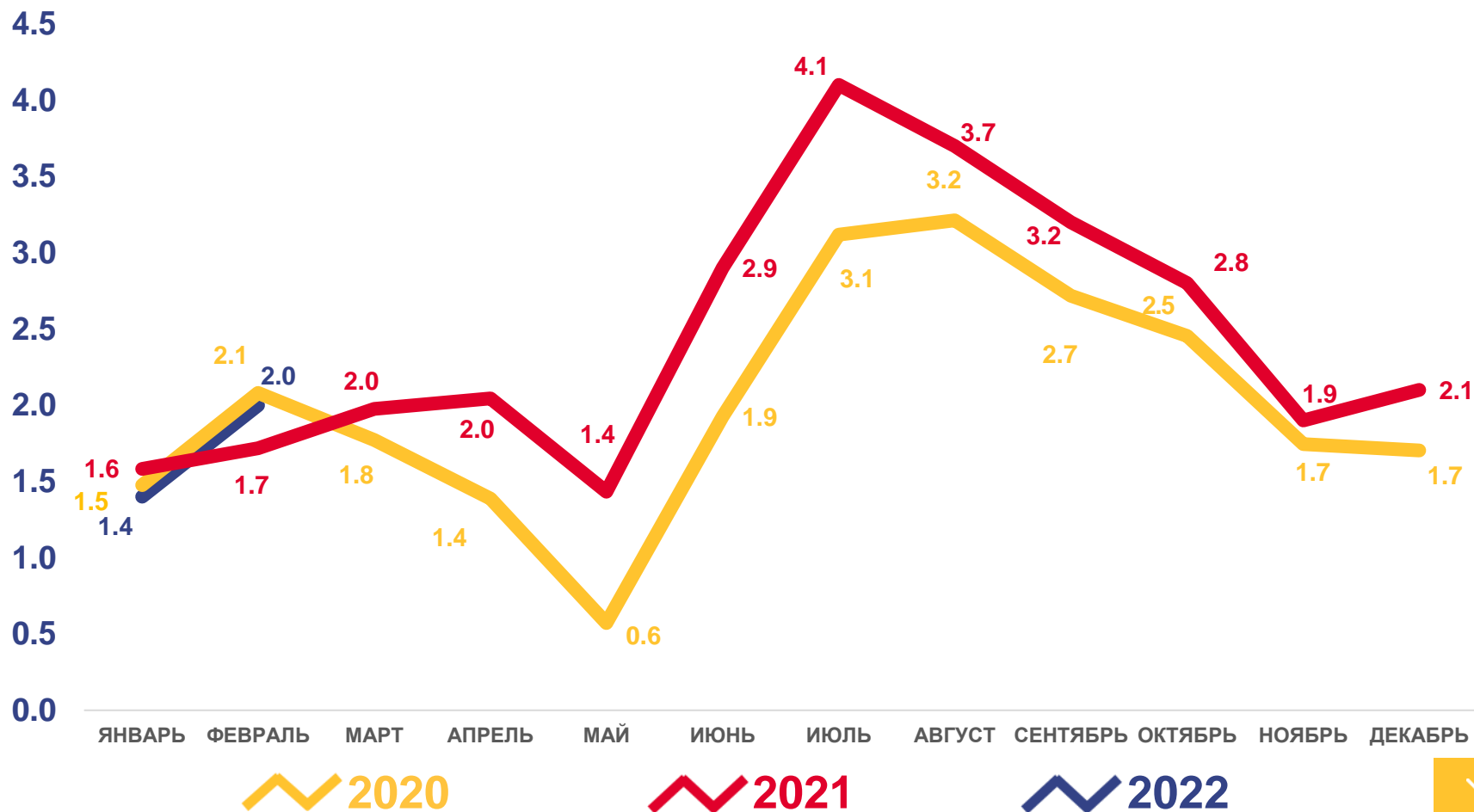
4,9

Коэффициент брачности

Изменение, %

к январю-февралю 2021 года

2,1





ЧИСЛО ЗАРЕГИСТРИРОВАННЫХ РАЗВОДОВ

ТЫСЯЧ ЕДИНИЦ

Разводимость

за январь-февраль 2022 года

единиц

2 962

Число зарегистрированных разводов

в расчете на 1000 человек населения

4,3

Коэффициент разводимости

Изменение, %

к январю-февралю 2021 года

5,3

